

2013



EVALUACION PRESUPUESTARIA DEL AÑO FISCAL 2013



CENEPRED

Centro Nacional de Estimación, Prevención
y Reducción del Riesgo de Desastres

San Isidro, Abril de 2014



"Decenio de las Personas con Discapacidad en el Perú"
 "Año de la Inversión para el Desarrollo Rural y la Seguridad Alimentaria"

Lima, 05 MAY 2014

CARGO

OFICIO No. 278 -2014-CENEPRED

Señor
JOHNNY CÁRDENAS CERRÓN
 Presidente de la Comisión de Presupuesto y Cuenta General de la República
 Congreso de la República.
Presente.-

2014 MAY 5 PM 3 45
 CONGRESO DE LA REPUBLICA
 TRAMITE DOCUMENTARIO

055024

Asunto : Evaluación Presupuestaria Anual del Año Fiscal 2013 del Pliego 025: Centro Nacional de Estimación Prevención y Reducción del Riesgo de Desastres – CENEPRED.

Referencia : a) Resolución Directoral N° 014-2013-EF/50.01
 b) Directiva N° 005-2012-EF/50.01

Tengo el agrado de dirigirme a usted, en el marco de lo dispuesto en los artículos 11° y 12° de la Directiva N° 005-2012-EF/50.01 "Directiva para la Evaluación Semestral y Anual de los Presupuestos Institucionales de las Entidades del Gobierno Nacional y Gobiernos Regionales para el Año Fiscal 2012" y su modificatoria, en la cual establece los plazos y la presentación de la misma.

En tal sentido, remito la Evaluación Presupuestaria Anual del Año Fiscal 2013 de nuestro Pliego 025: Centro Nacional de Estimación, Prevención y Reducción del Riesgo de Desastres – CENEPRED, afín de dar cumplimiento con lo dispuesto en la Directiva antes mencionada.

Hago propicia la oportunidad para expresarle los sentimientos de mi especial consideración.

Atentamente,

Mercedes de Guadalupe Masana García

Ma. MERCEDES DE GUADALUPE MASANA GARCÍA
 Jefa (e) del CENEPRED





"Decenio de las Personas con Discapacidad en el Perú"
"Año de la Inversión para el Desarrollo Rural y la Seguridad Alimentaria"

Lima, 05 MAY 2014

CARGO

OFICIO No. 279 -2014-CENEPRED

LA CONTRALORIA GENERAL
DE LA REPUBLICA
EXPEDIENTE : 08-2014-19122
05/05/2014 12:29 ANDROS
CLAVE : 10E4U2 NOTAS 127

Señor
FUAD ELIAS KHOURY ZARZAR
Contralor General de la República
Presente.-

Asunto : Evaluación Presupuestaria Anual del Año Fiscal 2013 del Pliego 025: Centro Nacional de Estimación Prevención y Reducción del Riesgo de Desastres – CENEPRED.

Referencia : a) Resolución Directoral N° 014-2013-EF/50.01
b) Directiva N° 005-2012-EF/50.01

Tengo el agrado de dirigirme a usted, en el marco de lo dispuesto en los artículos 11° y 12° de la Directiva N° 005-2012-EF/50.01 "Directiva para la Evaluación Semestral y Anual de los Presupuestos Institucionales de las Entidades del Gobierno Nacional y Gobiernos Regionales para el Año Fiscal 2012" y su modificatoria, en la cual establece los plazos y la presentación de la misma.

En tal sentido, remito la Evaluación Presupuestaria Anual del Año Fiscal 2013 de nuestro Pliego 025: Centro Nacional de Estimación, Prevención y Reducción del Riesgo de Desastres – CENEPRED, afin de dar cumplimiento con lo dispuesto en la Directiva antes mencionada.

Hago propicia la oportunidad para expresarle los sentimientos de mi especial consideración.

Atentamente,

Ma. MERCEDES DE GUADALUPE MASANA GARCÍA
Jefe (a) del CENEPRED





"Decenio de las Personas con Discapacidad en el Perú"
"Año de la Inversión para el Desarrollo Rural y la Seguridad Alimentaria"

Lima, 05 MAY 2014

OFICIO No. 230-2014-CENEPRED



CARGO

Señor
RODOLFO ACUÑA NAMIHAS
Director General
Dirección General del Presupuesto Público
Ministerio de Economía y Finanzas
Presente.-

Asunto : Evaluación Presupuestaria Anual del Año Fiscal 2013 del Pliego 025: Centro Nacional de Estimación Prevención y Reducción del Riesgo de Desastres – CENEPRED

Referencia : a) Resolución Directoral N° 014-2013-EF/50.01
b) Directiva N° 005-2012-EF/50.01

Tengo el agrado de dirigirme a usted, en el marco de lo dispuesto en los artículos 11° y 12° de la Directiva N° 005-2012-EF/50.01 "Directiva para la Evaluación Semestral y Anual de los Presupuestos Institucionales de las Entidades del Gobierno Nacional y Gobiernos Regionales para el Año Fiscal 2012" y su modificatoria, en la cual establece los plazos y la presentación de la misma.

En tal sentido, remito la Evaluación Presupuestaria Anual del Año Fiscal 2013 de nuestro Pliego 025: Centro Nacional de Estimación, Prevención y Reducción del Riesgo de Desastres – CENEPRED, afín de dar cumplimiento con lo dispuesto en la Directiva antes mencionada.

Hago propicia la oportunidad para expresarle los sentimientos de mi especial consideración.

Atentamente,

Ma. MERCEDES DE GUADALUPE MASANA GARCÍA
Mg. del CENEPRED





PERÚ

Presidencia
del Consejo de Ministros

Centro Nacional de Estimación,
Prevención y Reducción del Riesgo de
Desastres - CENEPRED

Oficina de Planeamiento
Presupuestario

"Decenio de las Personas con discapacidad en el Perú"
"Año de la Promoción de la Industria Responsable y del Compromiso Climático"

EVALUACION PRESUPUESTARIA ANUAL AÑO FISCAL 2013

I. INTRODUCCION

El Centro Nacional de Estimación, Prevención y Reducción del Riesgo de Desastres (CENEPRED) fue creado el 18 de febrero de 2011 por Ley N° 29664, "Ley del Sistema Nacional de Gestión del Riesgo de Desastres – SINAGERD". El CENEPRED es un organismo público ejecutor que conforma el Sistema Nacional de Gestión del Riesgo de Desastres (SINAGERD), responsable técnico de coordinar, facilitar y supervisar la formulación e implementación de la Política Nacional y Plan Nacional de Gestión del Riesgo de Desastres en los procesos de estimación, prevención y reducción del riesgo y reconstrucción; asimismo, propone y asesora al ente rector, así como a los distintos entes públicos y privados que integran al SINAGERD sobre la política y lineamientos y mecanismos referidos a dichos procesos.

El CENEPRED, dando cumplimiento a lo dispuesto en la Directiva N° 005-2012-EF/50.01 aprobada por Resolución Directoral N° 017-2012-EF/50.01, y sus modificatorias, y teniendo en cuenta los registros consignados en el Sistema Integrado de Administración Financiero – SIAF del módulo de Proceso Presupuestario cumple con presentar la "Evaluación Presupuestaria Anual del Año Fiscal 2013".

La presente evaluación se ha elaborado teniendo en cuenta la estructura contenida en la mencionada Directiva y cuyos resultados nos permiten apreciar la Gestión Presupuestaria Institucional durante el ejercicio 2013.

II. ANTECEDENTES

Mediante Ley N° 29951, se aprobó el Presupuesto del Sector Público para el Año Fiscal 2013, que asignó al Pliego 025: Centro Nacional de Estimación, Prevención y Reducción del Riesgo de Desastres (CENEPRED) un Presupuesto Institucional de Apertura – PIA ascendente a la suma de S/. 8 520 000.00 (Ocho millones quinientos veinte mil con 00/100 nuevos soles), correspondientes a la Fuente de Financiamiento 1. Recursos Ordinarios; dicho presupuesto fue desagregado mediante la Resolución Jefatural N° 079-2012-CENEPRED/J de fecha 28 de diciembre de 2012.

III. BASE LEGAL

- Ley N° 28411 "Ley General del Sistema Nacional de Presupuesto y sus Modificaciones".
- Ley N° 29951 "Ley de Presupuesto del Sector Público para el Año Fiscal 2013".
- Resolución Directoral N° 029-2012-EF/50.01 que aprueba el cuadro de plazos de las fases de ejecución presupuestaria para el Año Fiscal 2013.
- Resolución Directoral N° 029-2012-EF/50.01 que aprueba los clasificadores presupuestarios



PERÚ

Presidencia
del Consejo de Ministros

Centro Nacional de Estimación,
Prevención y Reducción del Riesgo de
Desastres - CENEPRED

Oficina de Planeamiento y
Presupuesto

"Decenio de las Personas con discapacidad en el Perú"
"Año de la Promoción de la Industria Responsable y del Compromiso Climático"

para el Año Fiscal 2013.

- Resolución Directoral N° 017-2012-EF/50.01 que aprueba la "Directiva N° 005-2012-EF/50.01 "Directiva para la Evaluación Semestral y Anual de los Presupuestos Institucionales de las entidades del Gobierno Nacional y Los Gobiernos Regionales para el Año Fiscal 2012" y sus modificatorias.

IV. DESARROLLO DEL INFORME

4.1. VARACIONES DEL PIA VS PIM

Mediante Ley N° 29951, se aprobó el Presupuesto del Sector Público para el Año Fiscal 2013, que asignó al Pliego 025: Centro Nacional de Estimación, Prevención y Reducción del Riesgo de Desastres (CENEPRED) un Presupuesto Institucional de Apertura – PIA ascendente a la suma de S/.8 520 000.00. En el I Semestre del presente Año Fiscal 2013 el Presupuesto Institucional Modificado – PIM ascendió a la suma de S/.8 557 897.00, como resultado de las modificaciones presupuestarias realizadas en el Nivel Institucional hasta por la suma de S/. 37 897.00, que significó una variación de 0.44% con relación al PIA. A continuación se presenta el desagregado por Fuente de Financiamiento según detalle siguiente:

Variación del Presupuesto Institucional Ejercicio 2013
(En Nuevos Soles)

Fuente de Financiamiento	PIA	Crédito Suplementario	PIM
1. Recursos Ordinarios	8,520,000.00		8,520,000.00
4. Donaciones y Transferencias		37,897.00	37,897.00
Total	8,520,000.00	37,897.00	8,557,897.00

Fuente: SIAF

4.2. COMPORTAMIENTO DE LOS INGRESOS, GASTOS

4.2.1 DE LOS INGRESOS

En la determinación del avance de la ejecución presupuestaria de los ingresos durante el período en evaluación, se relaciona la Ejecución Presupuestaria de los Ingresos (captación) del Pliego Presupuestario en relación con en el Presupuesto Institucional Modificado (PIM) a nivel de Fuente de Financiamiento y Específicas de Ingreso.



PERÚ

Presidencia del Consejo de Ministros

Centro Nacional de Estimación, Prevención y Reducción del Riesgo de Desastres - CENEPRED

Informe de Ejecución del Presupuesto Institucional Modificado

"Decenio de las Personas con discapacidad en el Perú"
"Año de la Promoción de la Industria Responsable y del Compromiso Climático"

En el Año Fiscal 2013, se incorporó al Presupuesto Institucional la suma de S/ 37 897.00, el mismo que proviene del saldo de balance resultado de las transferencias que efectuó Deutsche Gesellschaft fur Internationale Zusammenarbeit (GIZ), en el marco del convenio suscrito el 10 de enero del año 2012 y fue aprobada con Resolución Jefatural N° 008-2013-CENEPRED/J de fecha 31 de enero de 2013.

Presupuesto Institucional de Ingreso del ejercicio 2013

(En Nuevos Soles)

FTE. FTO GENERICA	PIA (1)	CREDITO SUPLEMENTARIO (2)	PIM (3) = (1) + (2)	EJECUCION DE INGRESOS (4)	VARIACION (5) = (3) - (2)
4. DONACIONES Y TRANSFERENCIAS	0.00	37,897.00	37,897.00	37,897.02	-0.02
1.9 SALDOS DE BALANCE	0.00	37,897.00	37,897.00	37,897.02	-0.02
TOTAL	0.00	37,897.00	37,897.00	37,897.02	-0.02

Fuente: SIAF

4.2.2 EN RELACION A LOS GASTOS

En la determinación del avance de la ejecución presupuestaria del gasto, durante el período en evaluación, se relaciona la ejecución del gasto efectuado para el cumplimiento de las metas presupuestarias, respecto al monto de los gastos previstos en el PIM.

El Presupuesto Institucional de Apertura (PIA) asignado asciende a S/. 8 520 000.00 (Ocho millones quinientos veinte mil con 00/100 nuevos soles) para el Año Fiscal 2013, correspondientes a la Fuente de Financiamiento 1. Recursos Ordinarios; dicho presupuesto fue desagregado mediante la Resolución Jefatural N° 079-2012-CENEPRED/J de fecha 28 de diciembre de 2012.

Distribución a Nivel de Categoría de Gasto (En Nuevos Soles)

CATEGORIA PRESUPUESTAL	PIA	PIM	% PIM
0068. REDUCCION DE VULNERABILIDAD Y ATENCION DE EMERGENCIAS POR DESASTRES	4,200,000.00	4,804,495.00	56.1%
9001. ACCIONES CENTRALES	2,806,428.00	3,670,235.00	42.9%
9002. ASIGNACIONES PRESUPUESTARIAS QUE NO RESULTAN EN PRODUCTOS	1,513,572.00	83,167.00	1.0%
TOTAL	8,520,000.00	8,557,897.00	100.0%

La mayor asignación del Presupuesto Institucional Modificado (PIM) a nivel de categoría presupuestal se encuentra en el Programa Presupuestal 068 Reducción de Vulnerabilidad y

**PERÚ****Presidencia
del Consejo de Ministros****Centro Nacional de Estimación,
Prevención y Reducción del Riesgo de
Desastres - CENEPRED****Ministerio de
Presupuesto**

"Decenio de las Personas con discapacidad en el Perú"
"Año de la Promoción de la Industria Responsable y del Compromiso Climático"

Atención de Emergencias por Desastres la misma que representa el 56.1% del presupuesto total, y las Acciones Centrales el 42.9% respecto al PIM.

**Presupuesto Institucional de Gasto
Nivel de Fuente de Financiamiento
(En Nuevos Soles y en %)**

Fuente de Financiamiento	PIA	Crédito Suplementario	PIM	Ejecución (Devengado)	% Avance
	(1)	(2)	(4) = (1) + (2)	(5)	(5) / (4)
1. Recursos Ordinarios	8,520,000.00		8,520,000.00	8,070,561.10	94.7%
4. Donaciones y Transferencias		37,897.00	37,897.00	36,922.00	97.4%
Total	8,520,000.00	37,897.00	8,557,897.00	8,107,483.10	94.7%

Fuente: SIAF

Al cierre del ejercicio presupuestario 2013 se logró una ejecución del 94.7.1% respecto al Presupuesto Institucional Modificado (PIM) equivalente a S/.8 107 483.10 por toda Fuente de Financiamiento.

Así también se debe mencionar que, la ejecución presupuestal en la Fuente de Financiamiento: 1.Recursos Ordinarios alcanzó el 94.7% respecto al presupuesto, y en relación a la Fuente de Financiamiento: 4.Donaciones y Transferencias, la ejecución de gasto ascendió a S/. 36 922.00 representando el 97.4% respecto al PIM.

**Ejecución Presupuestaria a Nivel de Categoría Presupuestaria
Por toda Fuente de Financiamiento**

CATEGORIA PRESUPUESTAL	PIM	EJECUCION (DEVENGADO)	% AV.
0068. REDUCCION DE VULNERABILIDAD Y ATENCION DE EMERGENCIAS POR DESASTRES	4,804,495.00	4,486,397.11	93.4%
9001. ACCIONES CENTRALES	3,670,235.00	3,538,495.34	96.4%
9002. ASIGNACIONES PRESUPUESTARIAS QUE NO RESULTAN EN PRODUCTOS	83,167.00	82,590.65	99.3%
TOTAL	8,557,897.00	8,107,483.10	94.7%

El mayor porcentaje de ejecución se encuentra en la categoría presupuestal: acciones centrales representando el 96.4%, seguida del Programa Presupuestal con el 93.4 %.



PERÚ

Presidencia
del Consejo de MinistrosCentro Nacional de Estimación,
Prevención y Reducción del Riesgo de
Desastres (CENRED)Oficina de Planeamiento y
Presupuesto"Decenio de las Personas con discapacidad en el Perú"
"Año de la Promoción de la Industria Responsable y del Compromiso Climático"**Ejecución Presupuestaria al I Semestre a Nivel de Actividades**
(En Nuevos Soles)

ACTIVIDADES	PIA	PIM	EJECUCION	INDICADOR DE EFICACIA
	(1)	(2)	(3)	(3)/(2)
5000001. PLANEAMIENTO Y PRESUPUESTO	377,964.00	501,453.00	483,083.71	96.3%
5000002. CONDUCCION Y ORIENTACION SUPERIOR	888,916.00	885,611.00	852,090.47	96.2%
5000003. GESTION ADMINISTRATIVA	1,280,772.00	2,020,139.00	1,940,332.72	96.0%
5000004. ASESORAMIENTO TECNICO Y JURIDICO	208,776.00	262,532.00	262,488.44	100.0%
5000006. ACCIONES DE CONTROL Y AUDITORIA	50,000.00	500.00	500.00	100.0%
5003336. DIFUSION DE LOS MECANISMOS E INSTRUMENTOS DE GESTION DEL RIESGO DE DESASTRES PARA LA PLANIFICACION DEL DESARROLLO SOSTENIBLE	962,224.00	1,098,916.00	1,075,765.47	97.9%
5003337. DESARROLLO DE MATERIALES DE PROMOCION Y SENSIBILIZACION PARA LA GESTION DE RIESGO DE DESASTRES.	109,000.00	161,982.00	161,303.60	99.6%
5003338. SISTEMATIZACION DE LAS EXPERIENCIAS EXITOSAS Y REPLICA A NIVEL REGIONAL Y LOCAL	141,954.00	152,748.00	152,434.76	99.8%
5003339. MONITOREO, CONTROL Y FISCALIZACION DE LAS ACCIONES DE PROMOCION, DIFUSION Y SENSIBILIZACION EN GESTION EN RIESGO DE DESASTRES.	428,000.00	155,625.00	132,299.04	85.0%
5003340. ELABORACION DE PLANES ESPECIFICOS DE GESTION EN RIESGO DE DESASTRES.	93,910.00	373,225.00	366,531.89	98.2%
5003341. ELABORACION DE LINEAMIENTOS TECNICOS EN GESTION DE RIESGO DE DESASTRES	270,000.00	461,937.00	441,020.77	95.5%
5003342. ASISTENCIA TECNICA EN LA ELABORACION, SEGUIMIENTO Y EVALUACION DE PLANES	690,262.00	257,737.00	183,169.12	71.1%
5003343. ASISTENCIA TECNICA EN LA ELABORACION, SEGUIMIENTO Y EVALUACION DE LINEAMIENTOS TECNICOS	168,000.00	188,724.00	159,418.96	84.5%
5003344. SEGUIMIENTO Y EVALUACION DE PLANES Y LINEAMIENTOS TECNICO IMPLEMENTADOS	106,000.00	162,617.00	157,678.15	97.0%
5003345. RECOPIACION, PROCESAMIENTO Y DIFUSION DE INFORMACION GEOESPACIAL Y REGISTROS ADMINISTRATIVOS REFERENTES AL RIESGO DE DESASTRES	960,000.00	1,194,955.00	1,128,071.67	94.4%
5003346. SEGUIMIENTO, CONTROL Y EVALUACION DEL USO DE LA INFORMACION GEOESPACIAL Y REGISTROS ADMINISTRATIVOS	270,650.00	596,029.00	528,703.68	88.7%
5003661. FORTALECIMIENTO Y ASISTENCIA TECNICA DE LA GESTION DEL RIESGO DE DESASTRES	490,916.00	58,303.00	57,946.30	99.4%
5003666. GESTION DE PROCESOS DEL RIESGO DE DESASTRES	490,916.00	24,302.00	24,082.35	99.1%
5003685. MONITOREO, SUPERVISION Y EVALUACION DE LA GESTION DEL RIESGO DE DESASTRE	531,740.00	562.00	562.00	100.0%
TOTAL	8,520,000.00	8,557,897.00	8,107,483.10	94.7%

Fuente: SIAF/MPP

La ejecución presupuestaria a nivel de actividades, se refleja el mayor avance de la ejecución en la actividad "Sistematización de las experiencias exitosas y replica nivel Regional y Local" representando el 99.8% de su PIM, el cual contribuye al indicador de eficacia de 94.7% del Presupuesto total.

4.3 RESULTADOS AL CIERRE DEL EJERCICIO PRESUPUESTARIO 2013

Al finalizar el ejercicio presupuestario del Año Fiscal 2013 se logró el indicador de gestión de 1.0 siendo su calificación "Muy Bueno", el cual se ve reflejado en el avance físico respecto a los objetivos Institucionales.

A continuación se menciona los resultados del avance físico:

1. Aprobación de la resolución ministerial N° 046-2013-PCM, que aprueban Directiva "Lineamientos que definen el marco de responsabilidades del Riesgo de Desastres, de las Entidades del Estado en los tres Niveles de Gobierno", y su anexo.



PERÚ

Presidencia
del Consejo de Ministros

Centro Nacional de Estimación,
Prevención y Reducción del Riesgo de
Desastres - CENEPRED

"Decenio de las Personas con discapacidad en el Perú"
"Año de la Promoción de la Industria Responsable y del Compromiso Climático"

2. Se logró la aprobación del reglamento de la Ley N° 29869, Ley de Reasentamiento poblacional para las zonas de muy alto Riesgo no Mitigable, aprobado con D.S. N° 115-2013-PCM.
3. Aprobación del plan de trabajo conjunto para la implementación del proyecto de mejoramiento de viviendas del Programa de apoyo al Hábitat Rural entre el Ministerio de Vivienda, Construcción y Saneamiento - MVCS Y CENEPRED.
4. Se elaboró el mapa de cuencas expuestas a las descargas de precipitaciones en condiciones de Fenómeno de Niño.
5. Se ha logrado realizar los siguientes Planes Específicos:
 - 01 propuesta de Plan Nacional de Gestión del Riesgo de Desastres 2013-2017, remitido con Informe N° 025-2013-CENEPRED/DGP/SPP.
 - 01 guía metodológica para la formulación de Planes Específicos de Prevención y Reducción de Riesgos de Desastres a Nivel Distrital aprobado con R.J. N° 072-2013-CENEPRED/J.
 - 01 guía metodológica para la formulación de planes específicos de Prevención y Reducción de Riesgos de Desastres a Nivel Provincial aprobado con R.J. N° 073-2013-CENEPRED/J.
 - 01 guía metodológica para la formulación de Planes Específicos de Prevención y Reducción de Riesgos de Desastres a nivel Regional Aprobado con R.J. N° 074-2013-CENEPRED/J.
 - 01 guía metodológica para la incorporación de la GRD en los Planes de Desarrollo Concertado en versión preliminar.
6. Desarrollo de 6 foros descentralizados en colaboración con el congreso de la república sobre Ley 29664, Sensibilizando a autoridades, funcionarios en los Niveles Regional y Local (con la participación de 700 personas en total).
7. Participación en 05 ferias de sensibilización en el Nivel Local en colaboración con el Congreso de la República, Sensibilizando a la Población en General (1100 personas que recibieron información relacionada a la Gestión Prospectiva y Correctiva).
8. Se desarrollaron charlas de Sensibilización en Gestión del Riesgo de Desastres con enfoque en Gestión Prospectiva y Correctiva lográndose sensibilizar a un total de 224 funcionarios.
9. Se ha llevado acabo capacitaciones en materia de difusión y sensibilización para la Gestión del Riesgo de Desastres logrando beneficiar a 4,612 funcionarios de las entidades públicas siguientes:
 - 18 Ministerios.



PERÚ

Presidencia
del Consejo de Ministros

Centro Nacional de Estimación,
Prevención y Respuesta del Riesgo de
Desastres - CENEPRED

Oficina de Planeamiento
Presupuestario

"Decenio de las Personas con discapacidad en el Perú"
"Año de la Promoción de la Industria Responsable y del Compromiso Climático"

- 05 Organismos Públicos.
- 25 Gobiernos Regionales.
- 31 Municipalidades Provinciales.
- 318 Municipios Distritales.

10. se viene diseñando el sistema SME y sus alcances para la implementación del PLANN (Plan Nacional GRD) y Políticas Nacionales.

11. Se ha desarrollado el seminario de "Experiencias Exitosas y la Reconstrucción", en la cual participaron autoridades Nacionales, de entidades técnico – científicas, de Gobiernos Regionales y Alcaldes de más de 50 localidades del País, en el marco del seminario se realizó la presentación del "Sistema de información para la Gestión del Riesgo de Desastres – SIGRID", plataforma tecnológica de consulta en línea que permitirá a los tres niveles de gobierno, entidades privadas y población en general, acceder a información geoespacial y registros administrativos especializados, referidos a la Gestión del Riesgo de Desastres.

4.4 PROBLEMAS PRESENTADOS DURANTE EL AÑO FISCAL 2013

Los principales problemas presentados en el ejercicio presupuestario 2013, se enumeran a continuación:

- 4.3.1. Los órganos de línea no realizan una adecuada programación de sus gastos, lo que conlleva a realizar mayores Notas de Modificación Presupuestaria, en el Nivel Funcional Programático.
- 4.3.2. Retraso de las acciones administrativas debido a los Procesos de Adquisición y Contrataciones de bienes y servicios.

4.5 MEDIDAS CORRECTIVAS A FIN DE MEJORAR LA GESTION PRESUPUESTARIA

- 4.4.1. Brindar apoyo al personal de las direcciones de línea para que programen sus actividades operativas.
- 4.4.2. Las direcciones de línea deben realizar las coordinaciones con la Oficina de Administración a fin de identificar claramente las especificaciones técnicas y términos de referencia de los bienes y servicios, para la ejecución del PAC.
- 4.4.3. Las direcciones deben ejecutar el gasto de en concordancia con el Plan Operativo Institucional (POI).

FORMATO 1

RESUMEN DE EJECUCIÓN PRESUPUESTAL POR PLIEGO Y UNIDADES EJECUTORAS


SECTOR : 01 PRESIDENCIA CONSEJO MINISTROS
 PLIEGO : 025 CENTRO NACIONAL DE ESTIMACION, PREVENCION Y REDUCCION DE RIESGOS DE DESASTRES-CENEPRED
 Período : Anual

PROGRAMA PRESUPUESTAL	EJECUCION FINANCIERA					AVANCE ACUMULADO (%)
	PIA (S/.)	PIM (S/.)	MONTO DEVENGADO AL I SEMESTRE (S/.)	MONTO DEVENGADO ANUAL (S/.)		
ENTRO NACIONAL DE ESTIMACION, PREVENCION Y REDUCCION DE RIESGOS DE DESASTRES-CENEPRED	4,200,000	4,804,495	2,005,820.42	4,487,430.75	93.40	
0068 REDUCCION DE VULNERABILIDAD Y ATENCION DE EMERGENCIAS POR DESASTRES	4,200,000	4,804,495	2,005,820.42	4,487,430.75	93.40	
01 CENTRO NAC. DE ESTIMACION, PREVENCION Y REDUCCION DE RIESGOS DE DESASTRES- CENEPRED (001410)	4,200,000	4,804,495	2,005,820.42	4,487,430.75	93.40	
0068 REDUCCION DE VULNERABILIDAD Y ATENCION DE EMERGENCIAS POR DESASTRES	4,200,000	4,804,495	2,005,820.42	4,487,430.75	93.40	



RESPONSABLE
 (Nombre y Firma)

 Sr. Jesus Daniel Valencia Oyola
 Responsable (e)
 Oficina de Planiamiento y Presupuesto
CENEPRED



TITULAR DEL PLIEGO
 (Nombre y Firma)

 Ma. MERCEDES DE GUADALUPE MASANA GARCIA
 Jefa (e) del CENEPRED

FORMATO 2

RESUMEN DE EJECUCION PRESUPUESTAL DE PROGRAMAS PRESUPUESTALES

SECTOR : 01 PRESIDENCIA CONSEJO MINISTROS
 PLIEGO : 025 CENTRO NACIONAL DE ESTIMACION, PREVENCION Y REDUCCION DE RIESGOS DE DESASTRES-CENEPRED

Periodo : Anual

PROGRAMA PRESUPUESTAL PRODUCTO/PROYECTO	UNIDAD DE MEDIDA	EJECUCION FINANCIERA					EJECUCION FISICA			
		P/A (S/.)	PIM (S/.)	MONTO DEVENGADO AL 1 SEMESTRE (S/.)	MONTO DEVENGADO ANUAL (S/.)	AVANCE ACUMULADO (%)	CANTIDAD PROGRAMADA	CANTIDAD EJECUTADA	AVANCE DE EJECUCION (%)	
3068 REDUCCION DE VULNERABILIDAD Y TENCION DE EMERGENCIAS POR DESASTRES		4,200,000	4,804,495	2,005,820.42	4,487,430.75	93.40				
3000449 ENTIDADES PUBLICAS Y SOCIEDAD CIVIL DESARROLLAN UNA CULTURA DE PREVENCION FRENTE A RIESGOS DE DESASTRE	ENTIDAD	1,641,178	1,569,271	713,214.79	1,521,803.93	96.98	5.00	11.00	220.00	
3000450 ENTIDADES PUBLICAS CON GESTION DE RIESGO DE DESASTRE EN SUS PROCESOS DE PLANIFICACION Y ADMINISTRACION PARA EL DESARROLLO	ENTIDAD	1,328,172	1,444,240	570,470.63	1,308,420.39	90.60	5.00	5.00	100.00	
3000451 ENTIDADES PUBLICAS CON REGISTROS ENTIDAD DE INFORMACION PARA LA GESTION DEL RIESGO DE DESASTRE	ENTIDAD	1,230,650	1,790,984	722,135.00	1,657,206.43	92.53	12.00	12.00	100.00	
TOTAL		4,200,000	4,804,495	2,005,820.42	4,487,430.75	93.40				

RESPONSABLE
 (Nombre y Firma)

 Com. Jesus Daniel Valencia Oyola
 Responsable (e)
 Oficina de Planiamiento y Presupuesto
CENEPRED

TITULAR DEL PLIEGO
 (Nombre y Firma)

 Ma. MERCEDES DE GUADALUPE MASANA GARCIA
 Jefa (e) del CENEPRED

FORMATO 3

RESUMEN DE EJECUCIÓN PRESUPUESTAL DE PROGRAMAS PRESUPUESTALES POR PLIEGO
Y UNIDADES EJECUTORAS

SECTOR : 01 PRESIDENCIA CONSEJO MINISTROS
PLIEGO : 025 CENTRO NACIONAL DE ESTIMACION, PREVENCION Y REDUCCION DE RIESGOS DE DESASTRES-CENEPRED
Periodo : Anual

PROGRAMA PRESUPUESTAL UNIDAD EJECUTORA PRODUCTO/PROYECTO	UNIDAD DE MEDIDA	EJECUCION FINANCIERA				EJECUCION FISICA			PROBLEMAS PRESENTADOS	MEDIDAS IMPLEMENTADAS PARA SU SUPERACION	
		P/A (S/.)	PIM (S/.)	MONTO DEVENGADO AL I SEMESTRE (S/.)	MONTO DEVENGADO ANUAL (S/.)	AVANCE ACUM. (%)	CANTIDAD PROGRAMADA	CANTIDAD EJECUTADA			AVANCE DE EJECUC. (%)
068 REDUCCION DE VULNERABILIDAD ATENCION DE EMERGENCIAS POR DESASTRES		4,200,000	4,804,495	2,005,820.42	4,487,430.75	93.40					
001 CENTRO NAC. DE ESTIMACION, PREVENCION Y REDUCCION DE RIESGOS DE DESASTRES- CENEPRED (001410)		4,200,000	4,804,495	2,005,820.42	4,487,430.75	93.40					
3000449 ENTIDADES PUBLICAS Y SOCIEDAD CIVIL DESARROLLAN UNA CULTURA DE PREVENCION FRENTE A RIESGOS DE DESASTRE	ENTIDAD	1,641,178	1,569,271	713,214.79	1,521,803.93	96.98	5.00	11.00	220.00	POCO CONOCIMIENTO POR PARTE DE LOS INTEGRANTES DE LOS GRUPOS DE TRABAJO DE LA GRD SOBRE SUS FUNCIONES RELACIONADAS A LOS PROCESOS PROSPECTIVO Y CORRECTIVO	SE INTENSIFICAN LOS VIAJES CON LA FINALIDAD DE OBTENER MAYOR COBERTURA
3000450 ENTIDADES PUBLICAS CON GESTION DE RIESGO DE DESASTRE EN SUS PROCESOS DE PLANIFICACION Y ADMINISTRACION PARA EL DESARROLLO	ENTIDAD	1,328,172	1,444,240	570,470.63	1,308,420.39	90.60	5.00	5.00	100.00	POCA PARTICIPACION DE LAS AUTORIDADES PERSONALIZADA POR EL NIVEL DE GOBIERNO A TRAVES DE LOS GRUPOS DE TRABAJO DE LA GRD	SE VIENE TRABAJANDO EN FORMA GOBIERNO A TRAVES DE LOS GRUPOS DE TRABAJO DE LA GRD
3000451 ENTIDADES PUBLICAS CON REGISTROS DE INFORMACION PARA LA GESTION DEL RIESGO DE DESASTRE	ENTIDAD	1,230,650	1,790,984	722,135.00	1,657,206.43	92.53	12.00	12.00	100.00	FALTA DE EQUIPAMIENTO ADECUADO EN LOS GOBIERNOS PARA EL USO DE LA	SE VIENE COORDINANDO EN LOS FUNCIONARIOS DE LAS



FORMATO 3


RESUMEN DE EJECUCIÓN PRESUPUESTAL DE PROGRAMAS PRESUPUESTALES POR PLIEGO
 Y UNIDADES EJECUTORAS


SECTOR : 01 PRESIDENCIA CONSEJO MINISTROS
 PLIEGO : 025 CENTRO NACIONAL DE ESTIMACION, PREVENCION Y REDUCCION DE RIESGOS DE DESASTRES-CENEPRD

Periodo : Anual

PROGRAMA PRESUPUESTAL UNIDAD EJECUTORA PRODUCTO/PROYECTO	UNIDAD DE MEDIDA	EJECUCION FINANCIERA				EJECUCION FISICA			AVANCE DE EJECUC. (%)	PROBLEMAS PRESENTADOS	MEDIDAS IMPLEMENTADAS PARA SU SUPERACION
		P/A (S/.)	PIM (S/.)	MONTO DEVENGADO AL I SEMESTRE (S/.)	MONTO DEVENGADO ANUAL (S/.)	AVANCE ACUM. (%)	CANTIDAD PROGRAMADA	CANTIDAD EJECUTADA			
TOTAL											
		4,200,000	4,804,495	2,005,820.42	4,487,430.75						93.40

INFORMACION PARA LA GESTION DEL RIESGO DE DESASTRES.
 ENTIDADES PARA QUE ASIGNEN RECURSOS PARA LA ADQUISICION DE EQUIPAMIENTO ADECUADO PARA LA IMPLEMENTACION DEL SIGRID.


 RESPONSABLE (Nombre y Firma)
 Sr. Jesus Daniel Valencia Oyola
 Responsable (e)
 Oficina de Planiamiento y Presupuesto
CENEPRD


 TITULAR DEL PLIEGO (Nombre y Firma)
 Ma. MERCEDES DE GUADALUPE MASANA GARCIA
 Jefa (e) del CENEPRD

FORMATO 4

RESUMEN DE EJECUCIÓN PRESUPUESTAL DE PROGRAMAS PRESUPUESTALES SEGUN DEPARTAMENTO

SECTOR : 01 PRESIDENCIA CONSEJO MINISTROS
 PLIEGO : 025 CENTRO NACIONAL DE ESTIMACION, PREVENCION Y REDUCCION DE RIESGOS DE DESASTRES-CENEPRED
 Periodo : Anual

ROGRAMA PRESUPUESTAL PRODUCTO/PROYECTO ACTIVIDAD DEPARTAMENTO	UNIDAD DE MEDIDA	EJECUCION FINANCIERA				EJECUCION FISICA			
		PIA (S/.)	PIM (S/.)	MONTO DEVENGADO AL 1 SEMESTRE (S/.)	MONTO DEVENGADO ANUAL (S/.)	AVANCE ACUMULADO (%)	CANTIDAD PROGRAMADA	CANTIDAD EJECUTADA	AVANCE DE EJECUCION (%)
1068 REDUCCION DE VULNERABILIDAD Y ATENCION DE EMERGENCIAS POR DESASTRES		4,200,000	4,804,495	2,005,820.42	4,487,430.75	93.40			
3000449 ENTIDADES PUBLICAS Y SOCIEDAD CIVIL DESARROLLAN ENTIDAD UNA CULTURA DE PREVENCION FRENTE A RIESGOS DE DESASTRE		1,641,178	1,569,271	713,214.79	1,521,803.93	96.98	5.00	11.00	220.00
5003336 DIFUSION DE LOS MECANISMOS E INSTRUMENTOS DE GESTION DEL RIESGO DE DESASTRES PARA LA PLANIFICACION DEL DESARROLLO SOSTENIBLE	FUNCIONARIO	962,224	1,098,916	562,011.19	1,075,766.53	97.89	4,000.000	4,486.000	112.15
15 LIMA		962,224	1,098,916	562,011.19	1,075,766.53	97.89	4,000.000	4,486.000	112.15
5003337 DESARROLLO DE MATERIALES DE PROMOCION Y SENSIBILIZACION PARA LA GESTION DE RIESGO DE DESASTRES.	DOCUMENTO	109,000	161,982	97,065.10	161,303.60	99.58	20.000	20.000	100.00
15 LIMA		109,000	161,982	97,065.10	161,303.60	99.58	20.000	20.000	100.00
5003338 SISTEMATIZACION DE LAS EXPERIENCIAS EXITOSAS Y INFORME REPLICA A NIVEL REGIONAL Y LOCAL	REPORTE	428,000	152,748	500.00	152,434.76	99.79	4.000	4.000	100.00
15 LIMA		428,000	152,748	500.00	152,434.76	99.79	4.000	4.000	100.00
5003340 MONITOREO, CONTROL Y FISCALIZACION DE LAS ACCIONES DE PROMOCION, DIFUSION Y SENSIBILIZACION EN GESTION EN RIESGO DE DESASTRES.	ENTIDAD	1,328,172	1,444,240	570,470.63	1,308,420.39	90.60	2.000	2.000	100.00
15 LIMA		1,328,172	1,444,240	570,470.63	1,308,420.39	90.60	2.000	2.000	100.00
5003341 ADMINISTRACION PARA EL DESARROLLO ELABORACION DE PLANES ESPECIFICOS DE GESTION EN RIESGO DE DESASTRES.	PLAN	93,910	373,225	172,504.88	366,531.89	98.21	5.000	5.000	100.00
15 LIMA		93,910	373,225	172,504.88	366,531.89	98.21	5.000	5.000	100.00
5003341 ELABORACION DE LINEAMIENTOS TECNICOS EN GESTION DE RIESGO DE DESASTRES	DOCUMENTO	270,000	461,937	155,412.82	440,974.27	95.46	7.000	8.000	114.29
15 LIMA		270,000	461,937	155,412.82	440,974.27	95.46	7.000	8.000	114.29
5003342 ASISTENCIA TECNICA EN LA ELABORACION, SEGUIMIENTO Y EVALUACION DE PLANES	FUNCIONARIO	690,262	257,737	99,999.07	183,169.12	71.07	400.000	217.000	54.25
15 LIMA		690,262	257,737	99,999.07	183,169.12	71.07	400.000	217.000	54.25
5003343 ASISTENCIA TECNICA EN LA ELABORACION, SEGUIMIENTO Y EVALUACION DE LINEAMIENTOS TECNICOS	FUNCIONARIO	168,000	188,724	59,935.67	160,066.96	84.82	371.000	362.000	97.57
15 LIMA		168,000	188,724	59,935.67	160,066.96	84.82	371.000	362.000	97.57



FORMATO 4


RESUMEN DE EJECUCIÓN PRESUPUESTAL DE PROGRAMAS PRESUPUESTALES SEGUN DEPARTAMENTO

SECTOR : 01 PRESIDENCIA CONSEJO MINISTROS
 PLIEGO : 025 CENTRO NACIONAL DE ESTIMACION, PREVENCION Y REDUCCION DE RIESGOS DE DESASTRES-CENEPRED
 Periodo : Anual

PROGRAMA PRESUPUESTAL PRODUCTO/PROYECTO ACTIVIDAD DEPARTAMENTO	UNIDAD DE MEDIDA	EJECUCION FINANCIERA				EJECUCION FISICA			
		PIA (S/.)	PIM (S/.)	MONTO DEVENGADO AL I SEMESTRE (S/.)	MONTO DEVENGADO ANUAL (S/.)	AVANCE ACUMULADO (%)	CANTIDAD PROGRAMADA	CANTIDAD EJECUTADA	AVANCE DE EJECUCION (%)
5003344 SEGUIMIENTO Y EVALUACION DE PLANES Y LINEAMIENTOS TECNICO IMPLEMENTADOS	REPORTE	106,000	162,617	82,618.19	157,678.15	96.96	2,000	2,000	100.00
15 LIMA		106,000	162,617	82,618.19	157,678.15	96.96	2,000	2,000	100.00
3000451 ENTIDADES PUBLICAS CON REGISTROS DE INFORMACION PARA LA GESTION DEL RIESGO DE DESASTRE	ENTIDAD	1,230,650	1,790,984	722,135.00	1,657,206.43	92.53	12.00	12.00	100.00
5003345 RECOPIACION, PROCESAMIENTO Y DIFUSION DE INFORMACION GEOSPACIAL Y REGISTROS ADMINISTRATIVOS REFERENTES AL RIESGO DE DESASTRES	REGISTRO	960,000	1,194,955	446,208.17	1,128,502.75	94.44	42,000	57,000	135.71
15 LIMA		960,000	1,194,955	446,208.17	1,128,502.75	94.44	42,000	57,000	135.71
5003346 SEGUIMIENTO, CONTROL Y EVALUACION DEL USO DE LA INFORMACION GEOSPACIAL Y REGISTROS ADMINISTRATIVOS	INFORME	270,650	596,029	275,928.83	528,703.68	88.70	10,000	13,000	130.00
15 LIMA		270,650	596,029	275,928.83	528,703.68	88.70	10,000	13,000	130.00
TOTAL		4,200,000	4,804,495	2,005,820.42	4,487,430.75	93.40			



RESPONSABLE
 (Nombre y Firma).....
 Com. Jesus Daniel Valencia Oyola
 Responsable (e)
 Oficina de Planiamiento y Presupuesto
CENEPRED



TITULAR DEL PLIEGO
 (Nombre y Firma)
 Ma. MERCEDES DE GUADALUPE MASANA GARCIA
 Jefa (e) del CENEPRED

FORMATO 5

RESUMEN DE EJECUCION PRESUPUESTAL DE PROGRAMAS PRESUPUESTALES POR PRODUCTO DESAGREGADO POR ACTIVIDAD

SECTOR : 01 PRESIDENCIA CONSEJO MINISTROS

PLIEGO : 025 CENTRO NACIONAL DE ESTIMACION, PREVENCIÓN Y REDUCCIÓN DE RIESGOS DE DESASTRES-CENEPRED

Periodo : Anual

PROGRAMA PRESUPUESTAL PRODUCTO/PROYECTO ACTIVIDAD	UNIDAD DE MEDIDA	EJECUCION FINANCIERA					EJECUCION FISICA			AVANCE DE EJECUCION (%)
		PIA (S/.)	PIM (S/.)	MONTO DEVENGADO AL I SEMESTRE (S/.)	MONTO DEVENGADO ANUAL (S/.)	AVANCE ACUMULADO (%)	CANTIDAD PROGRAMADA	CANTIDAD EJECUTADA	AVANCE DE EJECUCION (%)	
0068 REDUCCION DE VULNERABILIDAD Y ATENCIÓN DE EMERGENCIAS POR DESASTRES		4,200,000	4,804,495	2,005,820.42	4,487,430.75	93.40				
3000449 ENTIDADES PUBLICAS Y SOCIEDAD CIVIL DESARROLLAN UNA CULTURA DE PREVENCIÓN FRENTE A RIESGOS DE DESASTRE	ENTIDAD	1,641,178	1,569,271	713,214.79	1,521,803.93	96.98	5.00	11.00	220.00	
5003336 DIFUSION DE LOS MECANISMOS E INSTRUMENTOS DE GESTION DEL RIESGO DE DESASTRES PARA LA PLANIFICACION DEL DESARROLLO SOSTENIBLE	FUNCIONARIO	962,224	1,098,916	562,011.19	1,075,766.53	97.89	4,000.000	4,486.000	112.15	
5003337 DESARROLLO DE MATERIALES DE PROMOCION Y SENSIBILIZACION PARA LA GESTION DE RIESGO DE DESASTRES.	DOCUMENTO	109,000	161,982	97,065.10	161,303.60	99.58	20.000	20.000	100.00	
5003338 SISTEMATIZACION DE LAS EXPERIENCIAS EXITOSAS Y REPLICA A NIVEL REGIONAL Y LOCAL	INFORME	141,954	152,748	500.00	152,434.76	99.79	4.000	4.000	100.00	
5006638 MONITOREO, CONTROL Y REALIZACION DE LAS ACCIONES DE PROMOCION, DIFUSION Y SENSIBILIZACION EN GESTION EN RIESGO DE DESASTRES.	REPORTE	428,000	155,625	53,638.50	132,299.04	85.01	2.000	2.000	100.00	
3000450 ENTIDADES PUBLICAS CON GESTION DE RIESGO DE DESASTRE EN SUS PROCESOS DE PLANIFICACION Y ADMINISTRACION PARA EL DESARROLLO	ENTIDAD	1,328,172	1,444,240	570,470.63	1,308,420.39	90.60	5.00	5.00	100.00	
5003340 ELABORACION DE PLANES ESPECIFICOS DE GESTION EN RIESGO DE DESASTRES.	PLAN	93,910	373,225	172,504.88	366,531.89	98.21	5.000	5.000	100.00	
5003341 ELABORACION DE LINEAMIENTOS TECNICOS EN GESTION DE RIESGO DE DESASTRES	DOCUMENTO	270,000	461,937	155,412.82	440,974.27	95.46	7.000	8.000	114.29	
5003342 ASISTENCIA TECNICA EN LA ELABORACION, SEGUIMIENTO Y EVALUACION DE PLANES	FUNCIONARIO	690,262	257,737	99,999.07	183,169.12	71.07	400.000	217.000	54.25	



FORMATO 5

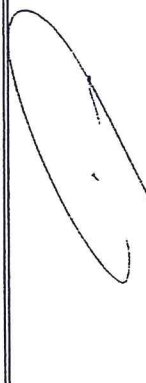
RESUMEN DE EJECUCION PRESUPUESTAL DE PROGRAMAS PRESUPUESTALES POR PRODUCTO DESAGREGADO POR ACTIVIDAD

SECTOR : 01 PRESIDENCIA CONSEJO MINISTROS

PLIEGO : 025 CENTRO NACIONAL DE ESTIMACION, PREVENCION Y REDUCCION DE RIESGOS DE DESASTRES-CENEPRED

Periodo : Anual

PROGRAMA PRESUPUESTAL PRODUCTO/PROYECTO ACTIVIDAD	UNIDAD DE MEDIDA	EJECUCION FINANCIERA					EJECUCION FISICA		
		PIA (S/.)	PIM (S/.)	MONTO DEVENGADO AL I SEMESTRE (S/.)	MONTO DEVENGADO ANUAL (S/.)	AVANCE ACUMULADO (%)	CANTIDAD PROGRAMADA	CANTIDAD EJECUTADA	AVANCE DE EJECUCION (%)
5003343 ASISTENCIA TECNICA EN LA ELABORACION, SEGUIMIENTO Y EVALUACION DE LINEAMIENTOS TECNICOS	FUNCIONARIO	168,000	188,724	59,935.67	160,066.96	84.82	371,000	362,000	97.57
5003344 SEGUIMIENTO Y EVALUACION DE PLANES Y LINEAMIENTOS TECNICO IMPLEMENTADOS	REPORTE	106,000	162,617	82,618.19	157,678.15	96.96	2,000	2,000	100.00
3000451 ENTIDADES PUBLICAS CON REGISTROS DE INFORMACION PARA LA GESTION DEL RIESGO DE DESASTRE	ENTIDAD	1,230,650	1,790,984	722,135.00	1,657,206.43	92.53	12,000	12,000	100.00
5003345 RECOPIACION, PROCESAMIENTO Y DIFUSION DE INFORMACION GEOESPACIAL Y REGISTROS ADMINISTRATIVOS REFERENTES AL RIESGO DE DESASTRES	REGISTRO	960,000	1,194,955	446,206.17	1,128,502.75	94.44	42,000	57,000	135.71
5003346 SEGUIMIENTO, CONTROL Y EVALUACION DEL USO DE LA INFORMACION GEOESPACIAL Y REGISTROS ADMINISTRATIVOS	INFORME	270,650	596,029	275,928.80	528,703.68	88.70	10,000	13,000	130.00
TOTAL		4,200,000	4,804,495	2,005,820.42	4,487,430.75	93.40			



RESPONSABLE
(Nombre y Firma).....
Com. Jesus Daniel Valencia Oyola
Responsable (e)

Oficina de Planiamiento y Presupuesto
CENEPRED



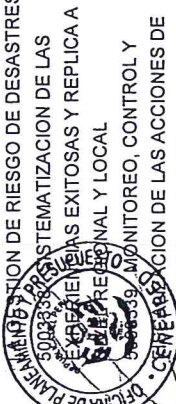
TITULAR DEL PLIEGO
(Nombre y Firma)

Ma. MERCEDES DE GUADALUPE MASANA GARCIA
Jefa (e) del CENEPRED

FORMATO 6

RESUMEN DE EJECUCIÓN PRESUPUESTAL DE PROGRAMAS PRESUPUESTALES POR EJECUTORA SEGUN PRODUCTO DESAGREGADO POR ACTIVIDAD

PROGRAMA PRESUPUESTAL UNIDAD EJECUTORA PRODUCTO/PROYECTO ACTIVIDAD	UNIDAD DE MEDIDA	EJECUCION FINANCIERA					EJECUCION FISICA				Periodo : Anual		
		PIA (S/.)	PIM (S/.)	MONTO DEVENGADO AL 1 SEMESTRE (S/.)	MONTO DEVENGADO ANUAL (S/.)	AVANCE ACUMULADO (%)	CANTIDAD PROGRAMADA	CANTIDAD EJECUTADA	AVANCE DE EJECUCION (%)				
068 REDUCCION DE VULNERABILIDAD Y DEFENSA DE EMERGENCIAS POR DESASTRES		4,200,000	4,804,495	2,005,820.42	4,487,430.75	93.40							
001 CENTRO NAC. DE ESTIMACION, PREVENCIÓN Y REDUCCIÓN DE RIESGOS DE DESASTRES- CENEPRE (001410)		4,200,000	4,804,495	2,005,820.42	4,487,430.75	93.40							
3000449 ENTIDADES PUBLICAS Y SOCIEDAD ENTIDAD CIVIL DESARROLLAN UNA CULTURA DE PREVENCIÓN FRENTE A RIESGOS DE DESASTRE		1,641,178	1,569,271	713,214.79	1,521,803.93	96.98		5.00	11.00				220.00
5003336 DIFUSION DE LOS MECANISMOS E INSTRUMENTOS DE GESTION DEL RIESGO DE DESASTRES PARA LA PLANIFICACION DEL DESARROLLO SOSTENIBLE	FUNCIONARIO	962,224	1,098,916	562,011.19	1,075,766.53	97.89		4,000.000	4,486.000				112.15
5003337 DESARROLLO DE MATERIALES DE PROMOCION Y SENSIBILIZACION PARA LA GESTION DE RIESGO DE DESASTRES.	DOCUMENTO	109,000	161,982	97,065.10	161,303.60	99.58		20.000	20.000				100.00
5003338 SISTEMATIZACION DE LAS EXPERIENCIAS EXITOSAS Y REPLICA A NIVEL REGIONAL Y LOCAL	INFORME	141,954	152,748	500.00	152,434.76	99.79		4.000	4.000				100.00
5003339 MONITOREO, CONTROL Y EVALUACION DE LAS ACCIONES DE PROMOCION, DIFUSION Y SENSIBILIZACION EN GESTION EN RIESGO DE DESASTRES.	REPORTE	428,000	155,625	53,638.50	132,299.04	85.01		2.000	2.000				100.00
3000450 ENTIDADES PUBLICAS CON GESTION DE RIESGO DE DESASTRE EN SUS PROCESOS DE PLANIFICACION Y ADMINISTRACION PARA EL DESARROLLO	ENTIDAD	1,328,172	1,444,240	570,470.63	1,308,420.39	90.60		5.00	5.00				100.00
5003340 ELABORACION DE PLANES ESPECIFICOS DE GESTION EN RIESGO DE DESASTRES.	PLAN	93,910	373,225	172,504.88	366,531.89	98.21		5.000	5.000				100.00
5003341 ELABORACION DE LINEAMIENTOS TECNICOS EN GESTION DE RIESGO DE DESASTRES	DOCUMENTO	270,000	461,937	155,412.82	440,974.27	95.46		7.000	8.000				114.29
5003342 ASISTENCIA TECNICA EN LA	FUNCIONARIO	690,262	257,737	99,999.07	69.12	71.07		400.000	217.000				54.25




FORMATO 6

RESUMEN DE EJECUCIÓN PRESUPUESTAL DE PROGRAMAS PRESUPUESTALES POR EJECUTORA SEGUN PRODUCTO DESAGREGADO POR ACTIVIDAD

PROGRAMA PRESUPUESTAL UNIDAD EJECUTORA PRODUCTO/PROYECTO ACTIVIDAD	UNIDAD DE MEDIDA	EJECUCION FINANCIERA					EJECUCION FISICA			AVANCE DE EJECUCION (%)
		PIA (S/.)	PIM (S/.)	MONTO DEVENGADO AL I SEMESTRE (S/.)	MONTO DEVENGADO ANUAL (S/.)	AVANCE ACUMULADO (%)	CANTIDAD PROGRAMADA	CANTIDAD EJECUTADA	AVANCE DE EJECUCION (%)	
ELABORACION, SEGUIMIENTO Y EVALUACION DE PLANES	FUNCIONARIO	188,724	188,724	59,935.67	160,066.96	84.82	371.000	362.000	97.57	
5003343 ASISTENCIA TECNICA EN LA ELABORACION, SEGUIMIENTO Y EVALUACION DE LINEAMIENTOS TECNICOS		106,000	182,617	82,618.19	157,678.15	96.96	2.000	2.000	100.00	
5003344 SEGUIMIENTO Y EVALUACION DE REPORTE PLANES Y LINEAMIENTOS TECNICO IMPLEMENTADOS		1,230,650	1,790,984	722,135.00	1,657,206.43	92.53	12.00	12.00	100.00	
3000451 ENTIDADES PUBLICAS CON REGISTROS DE INFORMACION PARA LA GESTION DEL RIESGO DE DESASTRE	ENTIDAD	960,000	1,194,955	446,206.17	1,128,502.75	94.44	42.000	57.000	135.71	
5003345 RECOPIACION, PROCESAMIENTO Y DIFUSION DE INFORMACION GEOESPACIAL Y REGISTROS ADMINISTRATIVOS REFERENTES AL RIESGO DE DESASTRES	REGISTRO	270,650	596,029	275,928.83	528,703.68	88.70	10.000	13.000	130.00	
5003346 SEGUIMIENTO, CONTROL Y EVALUACION DEL USO DE LA INFORMACION GEOESPACIAL Y REGISTROS ADMINISTRATIVOS	INFORME									
TOTAL		4,200,000	4,804,495	2,005,820.42	4,487,430.75	93.40				

TITULAR DEL PLIEGO
 (Nombre y Firma)


Ma. MERCEDES DE GUADALUPE MASANA GARCIA
 Jefa (e) del CENEPRED

RESPONSABLE
 (Nombre y Firma)

 Com. Jesus Daniel Valencia Oyola
 Responsable (e)
 Oficina de Planeamiento y Presupuesto
CENEPRED

INGRESO DEL RESPONSABLE

Nombres

JESUS DANIEL

Cargo

Jefe (e) de la Oficina de Planeamiento y Presupuesto

Apellidos

VALENCIA OYOLA

Correo

dvalencia@cenepred.gob.pe

DATOS DEL REGISTRADOR

Nombres

JACKELIN CANDY

Cargo

Técnico en Presupuesto

Apellidos

FIGUEROA ZABALAGA

Correo

jfigueroa@cenepred.gob.pe



ESTADO DEL PROCESO : CONCLUIDO

FECHA DE CIERRE : 29/04/2014 09:09

FECHA DE CONSULTA : 30/04/2014 11:08

RESUMEN DEL RESULTADO DEL INDICADOR DE GESTIÓN

ENTIDAD : CENTRO NACIONAL DE ESTIMACION, PREVENCIÓN Y REDUCCIÓN DEL RIESGO DE DESASTRES - CENEPRED

1.- MISION INSTITUCIONAL

EL CENEPRED, ES UN ORGANISMO PÚBLICO EJECUTOR QUE ELABORA NORMAS TÉCNICAS Y DE GESTIÓN Y BRINDA ASISTENCIA TÉCNICA ESPECIALIZADA A LAS ENTIDADES PÚBLICAS Y PRIVADAS EN LOS PROCESOS DE ESTIMACIÓN, PREVENCIÓN Y REDUCCIÓN DEL RIESGO DE DESASTRES, ASÍ COMO DE RECONSTRUCCIÓN, CON LA FINALIDAD DE PROTEGER LA VIDA DE LA POBLACIÓN Y EL PATRIMONIO DE LAS PERSONAS Y DEL ESTADO, DE ACUERDO CON EL DESARROLLO SOSTENIBLE DEL PAÍS.

2.- OBJETIVOS INSTITUCIONALES

PRIOR.	NOMBRE DEL OBJETIVO	PESO
1	INCORPORAR E IMPLEMENTAR LA GESTION DEL RIESGO DE DESASTRES A TRAVES DE LA PLANIFICACION DEL DESARROLLO Y LA PRIORIZACION DE LOS RECURSOS HUMANOS, MATERIALES Y FINANCIEROS.	.200
2	FORTALECER EL DESARROLLO DE CAPACIDADES EN TODAS LAS INSTANCIAS DEL SISTEMA NACIONAL DE GESTION DEL RIESGO DE DESASTRES, PARA LA TOMA DE DECISIONES EN LOS TRES NIVELES DE GOBIERNO	.400
3	FORTALECER LA CULTURA DE PREVENCIÓN Y EL AUMENTO DE RESILIENCIA PARA EL DESARROLLO SOSTENIBLE.	.400

3.- PROG, PROYECTOS Y ACTIVIDADES

PROG-PROY/ACT	FUNCION	DIVISION	GRUPO	% DE AVANCE	
0068. 5003344	SEGUIMIENTO Y EVALUACION DE PLANES Y LINEAMIENTOS TECNICO IMPLEMENTADOS	05	015	0035	100.00
0068. 5003338	SISTEMATIZACION DE LAS EXPERIENCIAS EXITOSAS Y REPLICA A NIVEL REGIONAL Y LOCAL	05	016	0035	100.00
0068. 5003336	DIFFUSION DE LOS MECANISMOS E INSTRUMENTOS DE GESTION DEL RIESGO DE DESASTRES PARA LA PLANIFICACION DEL DESARROLLO SOSTENIBLE	05	016	0035	112.15
0068. 5003343	ASISTENCIA TECNICA EN LA ELABORACION, SEGUIMIENTO Y EVALUACION DE LINEAMIENTOS TECNICOS	05	016	0035	97.57
0068. 5003345	RECOPIACION, PROCESAMIENTO Y DIFFUSION DE INFORMACION GEOESPACIAL Y REGISTROS ADMINISTRATIVOS REFERENTES AL RIESGO DE DESASTRES	05	016	0035	115.00
0068. 5003346	SEGUIMIENTO, CONTROL Y EVALUACION DEL USO DE LA INFORMACION GEOESPACIAL Y REGISTROS ADMINISTRATIVOS	05	016	0035	115.00
0068. 5003337	DESARROLLO DE MATERIALES DE PROMOCION Y SENSIBILIZACION PARA LA GESTION DE RIESGO DE DESASTRES.	05	016	0035	100.00
0068. 5003342	ASISTENCIA TECNICA EN LA ELABORACION, SEGUIMIENTO Y EVALUACION DE PLANES	05	016	0035	54.25
0068. 5003339	MONITOREO, CONTROL Y FISCALIZACION DE LAS ACCIONES DE PROMOCION, DIFFUSION Y SENSIBILIZACION EN GESTION EN RIESGO DE DESASTRES	05	016	0035	100.00
0068. 5003340	ELABORACION DE PLANES ESPECIFICOS DE GESTION EN RIESGO DE DESASTRES.	05	016	0035	100.00
0068. 5003341	ELABORACION DE LINEAMIENTOS TECNICOS EN GESTION DE RIESGO DE DESASTRES	05	016	0035	114.29
9001. 5000001	PLANEAMIENTO Y PRESUPUESTO	03	004	0005	100.00
9001. 5000005	ACCIONES DE CONTROL Y AUDITORIA	03	006	0012	100.00
9002. 5003666	GESTION DE PROCESOS DEL RIESGO DE DESASTRES	05	016	0035	100.00
9002. 5003685	MONITOREO, SUPERVISION Y EVALUACION DE LA GESTION DEL RIESGO DE DESASTRE	05	016	0035	100.00
9001. 5000003	GESTION ADMINISTRATIVA	05	006	0008	83.97
9001. 5000002	CONDUCCION Y ORIENTACION SUPERIOR	03	006	0007	86.67
9001. 5000004	ASESORAMIENTO TECNICO Y JURIDICO	03	006	0008	115.00
9002. 5003661	FORTALECIMIENTO Y ASISTENCIA TECNICA DE LA GESTION DEL RIESGO DE DESASTRES	05	016	0035	105.83

4.- ASOCIACIÓN DE PROYECTOS Y ACTIVIDADES CON LOS OBJETIVOS ESTRATÉGICOS

PROG-PROY/ACT -FuDivGrp	OBJ. 1	OBJ. 2	OBJ. 3
0068. 5003344 - 05-016-0035	.000	.184	.000
0068. 5003338 - 05-016-0035	.000	.000	.001
0068. 5003336 - 05-016-0035	.000	.000	.227
0068. 5003343 - 05-016-0035	.000	.000	.169
0068. 5003345 - 05-016-0035	.000	.280	.000
0068. 5003346 - 05-016-0035	.000	.147	.000
0068. 5003337 - 05-016-0035	.000	.000	.174
0068. 5003342 - 05-016-0035	.000	.000	.097
0068. 5003339 - 05-016-0035	.000	.000	.173
0068. 5003340 - 05-016-0035	.000	.147	.000
0068. 5003341 - 05-016-0035	.000	.211	.000
9001. 5000001 - 03-004-0005	.303	.000	.000
9001. 5000005 - 03-006-0012	.001	.000	.000
9002. 5003666 - 05-016-0035	.000	.031	.000
9002. 5003685 - 05-016-0035	.000	.000	.029
9001. 5000003 - 05-006-0008	.295	.000	.000
9001. 5000002 - 03-006-0007	.103	.000	.000
9001. 5000004 - 03-006-0008	.297	.000	.000
9002. 5003661 - 05-016-0035	.000	.000	.130

INDICADOR DE GESTIÓN OBTENIDO : 1.03



ESTADO DEL PROCESO : CONCLUIDO

FECHA DE CIERRE : 29/04/2014 09:09

FECHA DE CONSULTA : 30/04/2014 11:10

RESUMEN DE LOS INGRESOS

ENTIDAD : CENTRO NACIONAL DE ESTIMACION, PREVENCION Y REDUCCION DEL RIESGO DE DESASTRES - CENEPRED

FUENTE DE FINANCIAMIENTO	PIA	PIM	EJECUCION	EJEC/ PIA	EJEC/ PIM
TOTAL POR FUENTES	0	37 897	37 897.02		
4 DONACIONES Y TRANSFERENCIAS	0	37 897	37 897.02	0	100

GENERICA DE INGRESO	PIA	PIM	EJECUCION	EJEC/ PIA	EJEC/ PIM
TOTAL DE INGRESOS	0	37 897	37 897.02		
9 SALDOS DE BALANCE	0	37 897	37 897.02		
1 SALDOS DE BALANCE	0	37 897	37 897.02	0	100

Nota :

- La información mostrada ha sido obtenida del SIAF-SP, fecha de corte 24 de Marzo de 2014



ESTADO DEL PROCESO : CONCLUIDO

FECHA DE CIERRE : 29/04/2014 09:09

FECHA DE CONSULTA : 30/04/2014 11:11

COMENTARIOS DE LOS INGRESOS**ENTIDAD :** CENTRO NACIONAL DE ESTIMACION, PREVENCION Y REDUCCION DEL RIESGO DE DESASTRES - CENEPRED**a) Logros Obtenidos**

COMO RESULTADO DE SALDO DE BALANCE DEL EJERCICIO 2012, SE HA INCORPORADO AL PRESUPUESTO DEL PRESENTE AÑO FISCAL EL MONTO DE S/. 37,897 PROVENIENTE DEL CONVENIO SUSCRITO GIZ ¿ CENEPRED, EL MISMO QUE TIENE COMO OBJETIVO EL FORTALECIMIENTO DE LAS CAPACIDADES INSTITUCIONALES DEL CENEPRED.

DICHO RECURSO HA PERMITIDO LLEVAR ACABO LOS TALLERES DE SENSIBILIZACION EN GESTION DE RIESGO DE DESASTRES DIRIGIDO A LOS USUARIOS DE LAS ZONAS QUE ABARCAN LA CUENCA DEL RIO ICA. ASIMISMO, SE LOGRO EL FORTALECIMIENTO DE LAS CAPACIDADES DEL PERSONAL DE CENEPRED.

b) Identificación de problemas presentados

NO SE IDENTIFICA PROBLEMAS PRESENTADOS

c) Propuestas de Medidas Correctivas a realizar y realizadas en el período

MEJORAR LA PROGRAMACION DE LA EJECUCION DE INGRESOS.



ESTADO DEL PROCESO : CONCLUIDO

FECHA DE CIERRE : 29/04/2014 09:09

FECHA DE CONSULTA : 30/04/2014
11:11

COMENTARIOS DE EGRESOS

ANEXO 6

ENTIDAD : CENTRO NACIONAL DE ESTIMACION, PREVENCION Y REDUCCION DEL RIESGO DE DESASTRES - CENEPRED

a) Logros Obtenidos

SE HA LOGRADO EL 94.7% DE LA EJECUCIÓN (DEVENGADO) EN RELACIÓN AL PRESUPUESTO INSTITUCIONAL (PIM) ASIGNADO AL CENEPRED, DICHS GASTOS FUERON ORIENTADOS PARA EL CUMPLIMIENTO DE LAS METAS FÍSICAS.

ASIMISMO SE OBTUVIERON LOS SIGUIENTES LOGROS:

¿APROBACIÓN DE LA RESOLUCIÓN MINISTERIAL Nº 046-2013-PCM QUE APRUEBAN DIRECTIVA ¿LINEAMIENTOS QUE DEFINEN EL MARCO DE RESPONSABILIDADES DEL RIESGO DE DESASTRES, DE LAS ENTIDADES DEL ESTADO EN LOS TRES NIVELES DE GOBIERNO¿, Y SU ANEXO.

¿SE LOGRO LA APROBACION DEL REGLAMENTO DE LA LEY Nº 29869, LEY DE REASENTAMIENTO POBLACIONAL PARA LAS ZONAS DE MUY ALTO RIESGO NO MITIGABLE, APROBADO CON D.S. Nº 115-2013-PCM.

¿APROBACIÓN DEL PLAN DE TRABAJO CONJUNTO PARA LA IMPLEMENTACIÓN DEL PROYECTO DE MEJORAMIENTO DE VIVIENDAS DEL PROGRAMA DE APOYO AL HÁBITAT RURAL ENTRE EL MINISTERIO DE VIVIENDA, CONSTRUCCIÓN Y SANEAMIENTO ¿ MVCS Y CENEPRED.

¿SE EFECTUARON VISITAS DE CAMPO Y SE EMITIRERON LOS REPORTES RESPECTIVOS, LO QUE SE SUSTENTA EN LOS INFORMES Nº 017, 018, 019-2013-CENEPRED-HMPZ Y EL INFORME Nº 01-2014-CENEPRED-HMPZ.

¿SE ELABORÓ EL MAPA DE CUENCAS EXPUESTAS A LAS DESCARGAS DE PRECIPITACIONES EN CONDICIONES DE FENÓMENO DE NIÑO.

¿SE HA LOGRADO REALIZAR LOS SIGUIENTES PLANES ESPECIFICOS:

o01 PROPUESTA DE PLAN NACIONAL DE GESTIÓN DEL RIESGO DE DESASTRES 2013-2017, REMITIDO CON INFORME Nº 025-2013-CENEPRED/DGP/SPP.

o01 GUÍA METODOLÓGICA PARA LA FORMULACIÓN DE PLANES ESPECÍFICOS DE PREVENCIÓN Y REDUCCIÓN DE RIESGOS DE DESASTRES A NIVEL DISTRITAL APROBADO CON R.J. Nº 072-2013-CENEPRED/J.

o01 GUÍA METODOLÓGICA PARA LA FORMULACIÓN DE PLANES ESPECÍFICOS DE PREVENCIÓN Y REDUCCIÓN DE RIESGOS DE DESASTRES A NIVEL PROVINCIAL APROBADO CON R.J. Nº 073-2013-CENEPRED/J.

o01 GUÍA METODOLÓGICA PARA LA FORMULACIÓN DE PLANES ESPECÍFICOS DE PREVENCIÓN Y REDUCCIÓN DE RIESGOS DE DESASTRES A NIVEL REGIONAL APROBADO CON R.J. Nº 074-2013-CENEPRED/J.

o01 GUÍA METODOLÓGICA PARA LA INCORPORACIÓN DE LA GRD EN LOS PLANES DE DESARROLLO CONCERTADO EN VERSIÓN PRELIMINAR.

¿DESARROLLO DE 6 FOROS DESCENTRALIZADOS EN COLABORACIÓN CON EL CONGRESO DE LA REPÚBLICA SOBRE LEY 29664, SENSIBILIZANDO A AUTORIDADES, FUNCIONARIOS EN LOS NIVELES REGIONAL Y LOCAL (CON LA PARTICIPACIÓN DE 700 PERSONAS EN TOTAL).

¿PARTICIPACIÓN EN 05 FERIAS DE SENSIBILIZACIÓN EN EL NIVEL LOCAL EN COLABORACIÓN CON EL CONGRESO DE LA REPÚBLICA, SENSIBILIZANDO A LA POBLACIÓN EN GENERAL (1100 PERSONAS QUE RECIBIERON INFORMACIÓN RELACIONADA A LA GESTIÓN PROSPECTIVA Y CORRECTIVA).

¿SE DESARROLLARON CHARLAS DE SENSIBILIZACIÓN EN GESTIÓN DEL RIESGO DE DESASTRES CON ENFOQUE EN GESTIÓN PROSPECTIVA Y CORRECTIVA LOGRÁNDOSE SENSIBILIZAR A UN TOTAL DE 224 FUNCIONARIOS.

¿SE HA LLEVADO ACABO CAPACITACIONES EN MATERIA DE DIFUSIÓN Y SENSIBILIZACIÓN PARA LA GESTIÓN DEL RIESGO DE DESASTRES LOGRANDO BENEFICIAR A 4,612 FUNCIONARIOS DE LAS ENTIDADES PUBLICAS SIGUIENTES:

o18 MINISTERIOS.

o05 ORGANISMOS PÚBLICOS.

o25 GOBIERNOS REGIONALES.

o31 MUNICIPALIDADES PROVINCIALES.

o318 MUNICIPIOS DISTRITALES.

¿SE VIENE DISEÑANDO EL SISTEMA SME Y SUS ALCANCES PARA LA IMPLEMENTACIÓN DEL PLANN (PLAN NACIONAL GRD) Y POLÍTICAS NACIONALES.

b) Identificación de problemas presentados

RETRASO DE LAS ACCIONES ADMINISTRATIVAS DEBIDO A LOS PROCESOS DE ADQUISICIÓN Y CONTRATACIONES DE BIENES Y SERVICIOS.

c) Propuestas de Medidas Correctivas a realizar y realizadas en el período

¿SE DEBE REALIZAR LA PROGRAMACION DE GASTOS ASI COMO LA EJECUCION DEL PAC, AFIN DE NO RETRASAR EL AVANCE DE LAS METAS FISICAS Y FINANCIERAS.



ESTADO DEL PROCESO : CONCLUIDO

FECHA DE CIERRE : 29/04/2014 09:09

FECHA DE CONSULTA : 30/04/2014 11:11

ACTIVIDADES / PROYECTOS CON UNA VARIACION MAYOR O IGUAL AL 10%

ENTIDAD : CENTRO NACIONAL DE ESTIMACION, PREVENCION Y REDUCCION DEL RIESGO DE DESASTRES - CENEPRED

	ACTIVIDAD / PROYECTO	PIA	PIM	VARIACION (%)
1	0068. 5003336 - DIFUSION DE LOS MECANISMOS E INSTRUMENTOS DE GESTION DEL RIESGO DE DESASTRES PARA LA PLANIFICACION DEL DESARROLLO SOSTENIBLE Explicaciones de la variación de la actividad proyecto EL INCREMENTO SE DESTINO A LA CONTRATACION DE PERSONAL ESPECIALISTA EN GRD A FIN DE CUMPLIR LAS METAS PROGRAMADAS.	962224	1098916	14.21
	ACTIVIDAD / PROYECTO	PIA	PIM	VARIACION (%)
2	0068. 5003337 - DESARROLLO DE MATERIALES DE PROMOCION Y SENSIBILIZACION PARA LA GESTION DE RIESGO DE DESASTRES. Explicaciones de la variación de la actividad proyecto EL INCREMENTO PRESUPUESTAL SE DEBE AL DESARROLLO DE MATERIALES DE PROMOCION Y SENSIBILIZACION PARA LOS DIFERENTES TALLERES REALIZADOS.	109000	161982	48.61
	ACTIVIDAD / PROYECTO	PIA	PIM	VARIACION (%)
3	0068. 5003339 - MONITOREO, CONTROL Y FISCALIZACION DE LAS ACCIONES DE PROMOCION, DIFUSION Y SENSIBILIZACION EN GESTION EN RIESGO DE DESASTRES. Explicaciones de la variación de la actividad proyecto LA DISMINUCION DEL PRESUPUESTO SE DEBE A LA REPROGRAMACION DE METAS.	428000	155625	63.64
	ACTIVIDAD / PROYECTO	PIA	PIM	VARIACION (%)
4	0068. 5003340 - ELABORACION DE PLANES ESPECIFICOS DE GESTION EN RIESGO DE DESASTRES. Explicaciones de la variación de la actividad proyecto EL INCREMENTO SE DESTINO PARA LA CONTRATACION DE PERSONAL PARA LA ACTIVIDAD DE ELABORACION DE PLANES ESPECIFICOS DE GESTION DE RIESGO DE DESASTRES.	93910	373225	297.43
	ACTIVIDAD / PROYECTO	PIA	PIM	VARIACION (%)
5	0068. 5003341 - ELABORACION DE LINEAMIENTOS TECNICOS EN GESTION DE RIESGO DE DESASTRES Explicaciones de la variación de la actividad proyecto PRINCIPALMENTE EL INCREMENTO DE RECURSOS FUE ASIGNADO A LA CONTRATACION DE ESPECIALISTA EN LA ELABORACION DE LINEAMIENTOS TECNICOS.	270000	461937	71.09
	ACTIVIDAD / PROYECTO	PIA	PIM	VARIACION (%)
6	0068. 5003342 - ASISTENCIA TECNICA EN LA ELABORACION, SEGUIMIENTO Y EVALUACION DE PLANES Explicaciones de la variación de la actividad proyecto LA DISMINUCION DE LOS RECURSOS SE DESTINO PARA LA CONTRATACION DE PERSONAL PARA LA ACTIVIDAD DE ELABORACION DE PLANES ESPECIFICOS EN GESTION DE RIESGO DE DESASTRES.	690262	257737	62.66
	ACTIVIDAD / PROYECTO	PIA	PIM	VARIACION (%)
7	0068. 5003343 - ASISTENCIA TECNICA EN LA ELABORACION, SEGUIMIENTO Y EVALUACION DE LINEAMIENTOS TECNICOS Explicaciones de la variación de la actividad proyecto EL INCREMENTO SE DEBE AL FORTALECIMIENTO DE LOS TALLERES PARA REALIZAR LA ASISTENCIA TECNICA.	168000	188724	12.34
	ACTIVIDAD / PROYECTO	PIA	PIM	VARIACION (%)
8	0068. 5003344 - SEGUIMIENTO Y EVALUACION DE PLANES Y LINEAMIENTOS TECNICO IMPLEMENTADOS Explicaciones de la variación de la actividad proyecto LA MODIFICACION PRESUPUESTAL PRINCIPALMENTE SE DEBE A LA HABILITACION PRESUPUESTAL PARA LA CONTRATACION DE PERSONAL ESPECIALISTA EN SEGUIMIENTO Y MONITOREO.	106000	162617	53.41
	ACTIVIDAD / PROYECTO	PIA	PIM	VARIACION (%)
9	0068. 5003345 - RECOPIACION, PROCESAMIENTO Y DIFUSION DE INFORMACION GEOESPACIAL Y REGISTROS ADMINISTRATIVOS REFERENTES AL RIESGO DE DESASTRES Explicaciones de la variación de la actividad proyecto LA VARIACION PRESUPUESTAL PERMITIO ATENDER LOS GASTOS PARA EL LANZAMIENTO DEL SISTEMA SIGRID, POR LO QUE SE NECESARIO EL INCREMENTO DE RECURSOS A ESTA ACTIVIDAD	960000	1194955	24.47
	ACTIVIDAD / PROYECTO	PIA	PIM	VARIACION (%)
	0068. 5003346 - SEGUIMIENTO, CONTROL Y EVALUACION DEL USO DE LA INFORMACION GEOESPACIAL Y REGISTROS ADMINISTRATIVOS Explicaciones de la variación de la actividad proyecto	270650	596029	120.22

CON EL INCREMENTO DE RECURSOS PERMITIO LA CONTRATACION DE PERSONAL ESPECIALISTA EN EL SEGUIMIENTO, CONTROL Y EVALUACION DE LA INFORMACION DEL SIGRID.				
	ACTIVIDAD / PROYECTO	PIA	PIM	VARIACION (%)
	9001. 5000001 - PLANEAMIENTO Y PRESUPUESTO	377964	501453	32.67
11	Explicaciones de la variación de la actividad proyecto LOS RECURSOS INCREMENTADOS PERMITIERON LA CONTRATACION DEL PERSONAL ESPECIALISTA EN PROGRAMA PRESUPUESTAL (PPR 068).			
	ACTIVIDAD / PROYECTO	PIA	PIM	VARIACION (%)
	9001. 5000003 - GESTION ADMINISTRATIVA	1280772	2020139	57.73
12	Explicaciones de la variación de la actividad proyecto LA VARIACION PRESUPUESTAL SE DEBE AL FORTALECIMIENTO DE LA ADMINISTRACION, A TRAVES DE LA CONTRATACION DE PROFESIONALES TALES COMO: ESPECIALISTA EN CONTABILIDAD, LOGISTICAS, CONTROL PREVIO, ENTRE OTROS.			
	ACTIVIDAD / PROYECTO	PIA	PIM	VARIACION (%)
	9001. 5000004 - ASESORAMIENTO TECNICO Y JURIDICO	208776	262532	25.75
13	Explicaciones de la variación de la actividad proyecto LA VARIACION PRESUPUESTAL SE DEBE A LA CONTRATACION DE UN ESPECIALISTA EN MATERIA LEGAL.			
	ACTIVIDAD / PROYECTO	PIA	PIM	VARIACION (%)
	9001. 5000006 - ACCIONES DE CONTROL Y AUDITORIA	50000	500	99.00
14	Explicaciones de la variación de la actividad proyecto LA DISMINUCION DE LOS RECURSOS PRESUPUESTALES SE DEBE A QUE LA CONTRALORIA NO ASIGNO AL JEFE DE LA OFICINA DE CONTROL INSTITUCIONAL.			
	ACTIVIDAD / PROYECTO	PIA	PIM	VARIACION (%)
	9002. 5003661 - FORTALECIMIENTO Y ASISTENCIA TECNICA DE LA GESTION DEL RIESGO DE DESASTRES	490916	58303	88.12
15	Explicaciones de la variación de la actividad proyecto LA DISMINUCION SE DEBE A LA REPROGRAMACION DE LAS METAS FISICAS			
	ACTIVIDAD / PROYECTO	PIA	PIM	VARIACION (%)
	9002. 5003666 - GESTION DE PROCESOS DEL RIESGO DE DESASTRES	490916	24302	95.05
16	Explicaciones de la variación de la actividad proyecto LA DISMINUCION SE DEBE A LA REPROGRAMACION DE LAS METAS FISICAS			
	ACTIVIDAD / PROYECTO	PIA	PIM	VARIACION (%)
	9002. 5003685 - MONITOREO, SUPERVISION Y EVALUACION DE LA GESTION DEL RIESGO DE DESASTRE	531740	562	99.89
17	Explicaciones de la variación de la actividad proyecto LA DISMINUCION SE DEBE A LA REPROGRAMACION DE LAS METAS FISICAS			

